

شعبده بازی که قاچاقچی شد

نام فیلم:
حیله (Sleight)

ممنوع:
۲۰۱۶ آمریکا

معرفی:
نوجوانی به اسم بو ولف (با بازی جیکوب لائیتور) به ظاهر یک شعبده‌باز خیانتپش است اما قاچاقچی مواد مخدر است.

کارگردان:
جی‌دی دیللاد

نوجوان شعبده‌باز

از زمانی که والدین بو ولف فوت می‌کنند، او تمام تلاش داشته و نداشته خود را به کار می‌گیرد تا از خواهر کوچک‌ترش به اسم تینا (با بازی استورم رید) محافظت کند. به همین دلیل، بو ولف از سر ناچاری به موادفروشی روی می‌آورد. بو ولف توانایی جالبی برای شعبده‌بازی کسب می‌کند، او با استفاده از یک آهنربای مغناطیسی درون بافت دستش می‌تواند هر شی‌ء آهنی را کنترل کند. همین موضوع او را با چالش و بحران‌های بسیار جدی مواجه می‌کند.



تغییر زندگی

یک شعبده‌باز فرانسوی مدتی از کار کناره‌گیری و به اسکاتلند سفر می‌کند. او با دختری به نام آلیس آشنا می‌شود. شعبده‌باز با اجراهایش در رستوران‌ها و کافه‌ها تلاش می‌کند تا شعبده‌بازی را همچنان بین مردم زنده نگه دارد. اما در گذر زمان شیوه زندگی‌اش تغییر می‌یابد. به دلیل شباه اسمی این انیمیشن با فیلم دیگری به کارگردانی نیل پرگر، به‌احتمال زیاد کمتر کسی با این جواهر کمیاب روبه‌رو شده‌است؛ آری که یک رابطه دوستانه جالب را به طرز شگفت‌انگیزی به نمایش درآورده‌است.

روز هفتم

۴

چطور دیوید کاپرفیلد شویم؟



شعبده‌بازی نوعی مهارت هنری و علمی است که توسط یک فرد که تسلط کامل به‌روش شعبده‌بازی و سرعت عمل بالایی دارد، انجام می‌شود.

مهارت شعبده‌بازی ظریف شامل علوم فیزیک، شیمی، ریاضی است و حقه، سرعت دست و پنهان کاری توسط وسایله و دست در هنر شعبده‌بازی نقش دارند. شعبده‌بازی شبیه هیچ شغلی نیست و نمی‌توان آن را منبع درآمد دانست؛ چه بسا برای یادگیری و اجرای ترندته‌باز باید خودتان برای آن خرج کنید. هنر تر دستی مانند موسیقی و نقاشی یا طراحی است ولی تداوم و رسیدن شما به خلاقیّت می‌آورد! اجرای ترندته‌ها می‌تواند از شما یک شخصیت بسازد. همانطور که از پیکاسو در نقاشی‌هایش شاهکارهایی ساخته که از آمدن‌ایش بی‌معنی بود یا موسیقی‌های کلاسیک موتسارت که به قول موسیقی‌دانان با روح و جان می‌نواخت، شعبده‌بازی نیز با تداوم و خلاقیّت می‌تواند از شما یک دیوید کاپرفیلد بسازد.

اولین گام در یادگیری

اگر در یادگیری شعبده تازه‌کار هستید، نخستین کاری که باید انجام دهید این است که کتاب‌های نوشته‌شده درباره شعبده‌بازی را مطالعه کنید. کتاب یکی از بهترین راه‌ها برای یادگیری ترنده‌های جدید و آسان است. اغلب اوقات، کتاب‌های شعبده‌بازی ترنده‌هایی دارند که می‌توانید یاد بگیرید چگونه با استفاده از وسایل روزمره که در خانه یا محل کار پیدا می‌کنید، این کار را انجام دهید. کتاب‌های شعبده‌بازی بسیاری برای مبتدیان وجود دارد که می‌توانند از آنها استفاده کنند. چند ترندت شعبده‌بازی آسان برای مبتدیان و کودکان جهت یادگیری با استفاده از وسایل خانه وجود دارد. هنگامی که یک یادو ترندتر یا یادگرفیتد، می‌توانید آن را با مخاطب اجرا کنید.

به فروشگاه‌ها بروید

معمولاً رفتن به یک فروشگاه وسایل تر دستی و خریدن جلوه‌های مختلف برای یادگیری، تأثیرگذار است. برخی جلوه‌های شعبده‌بازی ممکن است برای سطوح مهارت خاص شما مناسب نباشند. به علاوه، خرید وسایل شعبده‌بازی می‌تواند بسیار گران باشد. به‌دنبال ترنده‌هایی باشید که برای مبتدیان توصیه می‌شوند و قیمت مناسبی دارند.

برقراری ارتباط با سایر تردست‌ها

برقراری ارتباط با سایر تردستان یک راه عالی برای نشان دادن تأثیرات جدید خود به دیگران بدون نگرانی از شکست و افشای اسرار است. شعبده‌بازان دیگری می‌توانند بازخورد ارزشمندی به شما ارائه و حتی روش‌های بهتری را به شما آموزش دهند.

راز بازی

شمعی که شما قرار است جلوی چشم تماشاچیان بخورید در حقیقت یک موز است که فیتیله آن هم خلال بادام است. برای اینکه موز تغییر رنگ ندهد آن را از قبل درون ایلیمو قرار دهید و بعد خلال بادام را به جای فیتیله شمع قرار دهید.

انگشت پرنده




وسایل مورد نیاز:
• یک نخ یا بردارید و از تماشاچیان یک انگشتر بگیرد و آن را به نخ وصل کنید.
• نخ را سه‌بار باندول.
• انگشتر را در هوا حرکت می‌دهد.
• سه‌بار شمع را در انگشتر در هوا معلق است، نخ را آتش برید و معلق‌مانده در کمال تعجب می‌بینند که انگشتر در هوا معلق مانده و به زمین نمی‌افتد.

راز بازی

برای این تردستی، باید نخ را قبل از اجرای بازی، آماده کنید به این صورت که میزان بسیاری نمک را در ظرفی از آب حل کنید تا آب بسیار شور و متمرکزم شود. بعد نخ را ۲۵ تا ۶۰ دقیقه، در آب شور قرار دهید، سپس نخ را بگذارید تا خوب خشک شود. زمانی که انگشتر را به نخ وصل می‌کنید و نخ آتش می‌گیرد انگشتر توسط بلورهای نمک چسبیده به نخ، همچنان در هوا معلق می‌ماند.



خوردن شمع



وسایل مورد نیاز:
• شمعدانی
• شمع
• کبریت
• موز
• خلال بادام

مدت زمان بازی: ۵ دقیقه

شوهر آنرا:
۱. قبل از اینکه وارد جمع تماشاچیان شوید شمع روشن را درون شمعدانی قرار دهید و در مقابل تماشاچیان حاضر شوید.
۲. جلوی چشمان خود موز را خاموش کنید.
۳. در مرحله هجیان نور شمع خاموش را بخورید.



غیب شدن سکه



وسایل مورد نیاز:
• سکه

مدت زمان بازی: ۵ دقیقه

شوهر آنرا:
۱. هنگامی که روبه‌روی افراد قرار می‌گیرید، سکه‌ای را که در دست راست‌تان دارید به آنها نشان دهید.
۲. سپس سکه را در دست چپ خود بگیرید و مشت‌تان را بپنندید.
۳. حالا دوست خود را از آن سکه بیرون بیاورید.

راز بازی

حقیقت این است که شما سکه را در دست چپ‌تان نگذاشته‌اید. در واقع بدون اینکه کسی متوجه شود در حالی که تظاهر می‌کنید، با دو انگشت شست و سیاه دست راست، در حال گذاشتن سکه در دست چپ خود هستید، با ۳ انگشت دیگر دست راست، سکه را به‌طور پنهانی برمی‌دارید. زمانی که حاضران روی دست چپ شما متمرکز شده‌اند با سرعت سکه را از دست راست به داخل جیب خود بگذارید.



توپ ناپیدا



وسایل مورد نیاز:
• توپ
• دستمال

مدت زمان بازی: ۵ دقیقه

شوهر آنرا:
۱. همانطور که روبه‌روی مهمان‌ها ایستاد، در کف دست راست‌تان توپ را قرار دهید و آن را با یک دستمال بپوشانید.
۲. توپ را محکم بگیرید و دست‌تان را بی‌کسی کنید. پس از آن از حاضران بخواهید تا از وجود توپ مطمئن شوند.
۳. بعداً، نمایش اعداد دستمال‌رازی روی دست‌تان بردارید.
۴. حالا دوباره دست‌تان را با دستمال بپوشانید و مجدداً از چند نفر از آنها بخواهید که خالی‌هون دست‌تان را تأیید کنند. بعد از شمارش اعداد دستمال‌رازی روی دست‌تان بردارید و توپی که دوباره به‌کف دست‌تان برگشته را به تماشاچیان نشان دهید.

راز بازی

در این تردستی، شما از قبل دستیاران‌تان را در جمع نشانده‌اید و فردی جز شما از این موضوع اطلاع ندارد. در بار اولی که افراد وجود توپ را در دست‌تان تأیید می‌کنند شما به‌عنوان آخرین فرد را تأییدکننده به سمت دستیاران می‌روید. در این هنگام او توپ را به سرعت از کف دست‌ان شما برمی‌دارد و مخفی می‌کند. بار دوم نیز به‌عنوان آخرین فردی که تأیید می‌کند شما دست‌ان خالی‌است به سمت دستیاران می‌روید و او دوباره توپ را کف دست شما می‌گذارد. در سرعت عمل در این تردستی بسیار مهم است تا حاضران متوجه آنچه بین شما و دستیاران می‌گذرد، نشوند.



مهمانی‌ها و دورهمی‌های دوستانه و خانوادگی علاوه بر آنکه زمان مناسبی برای تفریح‌های دسته‌جمعی و معاشرت با یکدیگر است، فرصتی طلایی نیز به شمار می‌آید تا مهارت‌های خودتان را هم به رخ دیگران بکشید.

هیجان‌آفرینی در مهمانی‌های خودمانی با استفاده از وسایل دم‌دستی خانه

جادوگری دوستان

وسایل خانه هم به شما کمک می‌کنند تا در ساده‌ترین شکل ممکن، اطرافیان‌تان را با هنر شعبده‌بازی تحت تأثیر قرار دهید. به کمک ترنده‌های پرخی از تردستی‌ها که در اینجا آموزش داده‌ایم می‌توانید دورهمی خاصی‌تری را تجربه کنید.



وسایل مورد نیاز:
• جبه‌قند
• خودکار
• لیوان
• آب

مدت زمان بازی: ۵ دقیقه


شوهر آنرا:
۱. یک جبه‌قند را به یکی از مهمان‌ها دهید و او بخواهد که روی جبه‌قند یک دایره بکشد.
۲. جبه‌قند را در لیوان آب بیندازید. از یکی از حاضران بخواهید دست خود را روی لیوان نگاه دارد.
۳. پس از حل شدن قند در آب، علامت دایره روی دست فرد نقش می‌بیند.

راز بازی

ترندت بازی این است که علامت دایره ایجاد شده روی دست تماشاچی از انگشت شما روی منتقل شده‌است. به این صورت که شما همان علامتی که تماشاچی روی قند نقاشی می‌کند را روی شست دست خود می‌کشید. پس از آن درحالی‌که تظاهر می‌کنید می‌خواهید حالت دست تماشاچی را اصلاح کنید، انگشت شست خود را به کف دست تماشاچی فشار دهید؛ به این ترتیب علامت روی دست او منتقل می‌شود.



چوب کبریت معلق



وسایل مورد نیاز:
• چوب‌کبریت خالی
• چند عدد چوب‌کبریت

مدت زمان بازی: ۵ دقیقه

شوهر آنرا:
۱. یک قوطی کبریت خالی را وارونه و همان‌یک چوب‌کبریت را از وسط جبه‌قند فرو کنید. مستقیماً مرکز به بالای می‌چسبید.
۲. چوب‌کبریت دوم را به چوب اول تکیه دهید تا نوک آن لمس شود.
۳. با استفاده از چوب‌کبریت سوم، مرکز کبریت‌کج شده را روشن کنید. همانطور که چوب آتش می‌گیرد، کبریت عملیاد با یک شروع به بالا رفتن به سمت بالا کند. انگار که در حال معلق شدن است.
۴. شعله خاموش‌شده را با کبریت‌کج‌شده را ببینید. هنوز در هوا معلق است.

راز بازی

هنگامی که آتش به سر دو کبریت بر خورد می‌کند، آنها با شعله‌ای که حرارت زیادی دارد، منفرج می‌شوند. همین موضوع باعث می‌شود که سر دو چوب‌کبریت به یکدیگر بچسبند. به‌دلیل همین چسبندگی دو چوب‌کبریت به‌نظر می‌رسد که کبریت دوم در هوا معلق ایستاده‌است.

کارگردان:
سیلون کومت

نام انیمیشن:
شعبده‌باز (The Illusionist)


ممنوع:
۲۰۰۵ انگلیس و فرانسه

معرفی:
این اثر در جشنواره اسکار برای کسب لقب بهترین‌اثر انیمیشن نامزد دریافت جایزه شد.

۵

- ویژه‌نامه روز پنجشنبه
- ۳۰ فروردین ۱۴۰۳
- شماره ۳۵

شیوه ساخت جعبه جادویی



وسایل لازم:
• مقوا
• نوار سیاه یا شفاف
• قیچی
• دستمال کاغذی
• کاغذ کادو
• کاغذ سیاه

روشنی:
• نوجوان و جوان

مدت زمان بازی: ۵ دقیقه

شوهر آنرا:
۱. با وسایلی که گفته‌شده شیک جعبه درست کنید.
۲. جعبه خالی را مقابل چشمان مخاطبان قرار دهید.
۳. سپس از داخل جعبه خالی وسایلی را که قبل پنهان کرده‌اید خارج کنید.

راز بازی

با استفاده از قیچی، مقواها را در اندازه‌های یکسان برش دهید و روی مقواها را کاغذ مشکی بچسبانید. یک مربع مقوایی که دوطرف آن با کاغذ سیاه پوشانده شده را هم درست کنید. حالا شمرع مقوایی با یک طرف مشکی و یک مربع با دوطرف مشکی خواهید داشت. با استفاده از نوار، چهار مربع مقوایی را به هم وصل کنید. سمت سیاه هر مربع را در داخل جعبه‌ای که می‌سازید نگه دارید. برای این کار از مربع‌های یک طرف مشکی استفاده کنید. یک لبه مربع مقوایی را که دوطرف آن مشکی است و تا حدودی خارج

از مرکز در سمت مشکی مربع مقوایی پنجم بچسبانید. محل آن باید در سمت کوتاه‌تر مربع باشد و نه در بخش بزرگ‌تر. فقط یک طرف را بچسبانید تا یک لولا داشته باشید. در واقع این یک محفظه مخفی است که می‌توانید در داخل آن وسایل خود را پنهان کنید. این قسمت پایین جعبه جادویی خواهد بود. قسمت پایین جعبه را به چهارمربع مقوایی دیگر بچسبانید. در واقع مربعی که از دوطرف مشکی است داخل جعبه خواهد بود. هنگامی که این کار را انجام دادید، باید یک جعبه مقوایی داشته باشید که داخل آن مشکی و دارای یک تکه مقوایی لولایی مشکی است که می‌تواند به جلو و عقب حرکت کند. این حررکت قرار است یک محفظه مخفی را در جعبه باز و بسته کند. از بسته‌بندی هدیه، رنگ یا برچسب برای تزیین بیرون جعبه استفاده کنید.

پنهان کردن وسایل

قبل از اینکه آماده اجرا شوید، مقوای بالدار را باز کنید و اشیای خود را داخل آن قرار دهید. در مربع مخفی را ببندید و آن را در جهتی قرار دهید که برای تماشاچیان قابل دیدن نیست. اکنون می‌توانید کادر خالی را به مخاطبان خود نشان دهید. برای انجام این کار جعبه را بیرون بیاورید و دست خود را روی قسمت مربع مخفی قرار دهید و سپس داخل جعبه خالی را نشان دهید. جعبه را روی یک میز نگه دارید. حرکات جادویی انجام دهید و دست‌های خالی خود را به بی‌ننگان خود نشان دهید. سپس دست خود را داخل مربع مخفی کنید و وسایل پنهان شده را بیرون بیاورید.