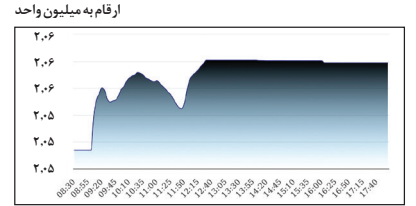
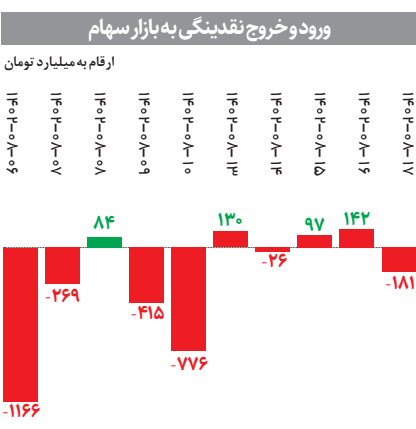


**تالار شیشه‌ای**

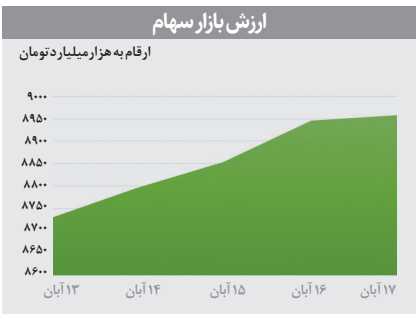
رشد شاخص کل بورس تهران در روز گذشته



شاخص کل بورس تهران در مبادلات روز گذشته ۳ هزار و ۲۴۹ واحد، معادل ۰٫۱۶ درصد رشد کرد و به ۲ میلیون و ۵۵۵ هزار واحد رسید. شاخص کل هم وزن نیز با ۲ هزار و ۵۷۳ واحد رشد به ۶۹۸ هزار و ۷۶۲ واحد رسید.

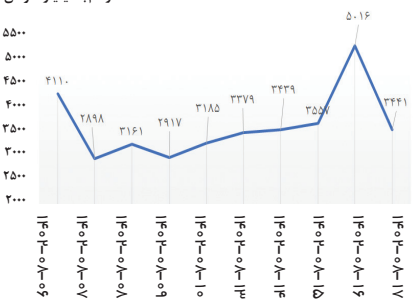


سهامداران حقیقی دیروز ۱۸۱ میلیارد تومان نقدینگی از بازار سهام خارج کردند و با خروج این میزان نقدینگی از بازار سهام، نسبت خروج پول سهامداران حقیقی به ارزش معاملات خرد به ۵۳ درصد رسید که نشان می‌دهد شتاب خروج پول از بازار سهام نسبت به روز سه‌شنبه بیشتر شده است.



ارزش کل سهام شرکت‌های حاضر در بورس و فرابورس در مبادلات دیروز ۱۳ هزار میلیارد تومان ایران (بورس و فرابورس) با توجه به اینکه هر دلار آمریکا در روز دوشنبه در بازار آزاد در محدوده ۵۱ هزار و ۲۵۰ تومان دادوستد شد، در حال حاضر ۱۷۴ میلیارد و ۸۱۰ میلیون دلار است.

**روند احتمالی هفته آینده**



ارزش معاملات خرد در دادوستدهای دیروز ۳۱٫۴ درصد کاهش به ۳ هزار و ۴۴۱ میلیارد تومان رسید. دیروز همچنین حجم تقاضا برای خرید سهام ۳۳ درصد کاهش یافت و بیش از ۱۸۰ میلیارد تومان نقدینگی نیز از سوی سهامداران حقیقی از بازار سهام خارج شد. با وجود نزول ارزش معاملات انتظار که داده‌های آماری نشان می‌دهد شیب ارزش معاملات در طول هفته جاری صعودی شده و از محدوده ۲ هزار و ۵۰۰ میلیارد تومان به حدود ۴ تا ۴ هزار میلیارد تومان رسیده است. همه این ارقام به معنای این است که حجم تقاضا برای خرید سهام در بورس در حال افزایش است. به نظر می‌رسد با توجه به نزول دنباله‌دار شاخص بورس در طول ماه‌های گذشته قیمت سهام برخی شرکت‌ها به دلیل نزول‌های مداوم جذاب شده و این موضوع محرک اصلی افزایش تقاضا برای خرید سهام بوده است. در چنین شرایطی انتظار می‌رود در روزهای آینده همچنان صعودی بازار سهام حفظ شود و هفته پیش‌رو نیز شاخص‌های بورس روند صعودی داشته باشند.

**عرضه املاک مازاد دولت با سازمان خصوصی‌سازی آغاز شد**

سازمان خصوصی‌سازی با عرضه ۲۶ ملک در روزهای ۲۴ و ۲۷ آبان در بورس کالای ایران، عرضه املاک مازاد دولت را آغاز می‌کند. براساس اطلاعیه عرضه بورس کالای ایران، سازمان خصوصی‌سازی قرار است ۲۱ دستگاه آپارتمان مسکونی و ۳ واحد مغازه و تجاری و ۲ دستگاه آپارتمان اداری-انتظامی را عرضه کند.



**استقبال خانوارها از مرحله جدید کالابریگ الکترونیک**


معاون امور رفاهی وزیر تعاون، کار و رفاه اجتماعی از استقبال ۲٫۱ میلیون خانوار از مرحله جدید کالابریگ الکترونیک خبر داد. علیرضا عسگریان گفت: بعد از اضافه شدن ۲۶۲ ششم و هفتم درآمدی به طرح کالابریگ الکترونیک همراه با یارانه اضافه، تاکنون ۲ میلیون نفر از طرح استفاده کرده‌اند.

# گیلانی‌ها همچنان خوش حساب‌ترین شهروندان

طبق آمارهای بانک مرکزی کمترین میزان چک برگشتی مانند ماه‌های گذشته در گیلان ثبت شده است

**درصد توزیع تعداد چک‌های مبادله‌ای بر حسب وصولی و برگشتی به تفکیک استان**

نام استان	وصولی	برگشتی
گیلان	۹۳٫۵	۶٫۵
قم	۹۲٫۵	۷٫۵
خوزستان	۹۲٫۳	۷٫۷
کرمانشاه	۹۲٫۳	۷٫۷
گلستان	۹۲٫۳	۷٫۷
البرز	۹۲	۸
ایلام	۹۱٫۹	۸٫۱
مازندران	۹۱٫۹	۸٫۱
بوشهر	۹۱٫۷	۸٫۳
تهران	۹۱٫۷	۸٫۳
قزوین	۹۱٫۷	۸٫۳
کرمان	۹۱٫۷	۸٫۳
فارس	۹۱٫۶	۸٫۴
کل کشور	۹۱٫۴	۸٫۶
خراسان رضوی	۹۱٫۳	۸٫۷
مرکزی	۹۱٫۳	۸٫۷
هرمزگان	۹۱٫۳	۸٫۷
سمنان	۹۱٫۱	۸٫۹
یزد	۹۱	۹
زنجان	۹۰٫۹	۹٫۱
اصفهان	۹۰٫۸	۹٫۲
خراسان جنوبی	۹۰٫۸	۹٫۲
سیستان و بلوچستان	۹۰٫۴	۹٫۶
آذربایجان شرقی	۹۰٫۳	۹٫۷
اردبیل	۹۰٫۱	۹٫۹
همدان	۹۰٫۱	۹٫۹
چهارمحال و بختیاری	۸۹٫۹	۱۰٫۱
لرستان	۸۹٫۶	۱۰٫۴
آذربایجان غربی	۸۹٫۵	۱۰٫۵
کردستان	۸۹٫۴	۱۰٫۶
چک‌های برگشتی به دلیل کسری یا فقدان موجودی	۸۸٫۵	۱۱٫۵



کسری یا فقدان موجودی بوده است. در این ماه استان تهران با ۱۸۲ هزار فقره چک برگشتی به ارزش ۲۶ هزار و ۴۰۰ میلیارد تومان به دلیل آنکه کسری یا نبود وجه نقد در حساب بود برگشت خورده است. در واقع ۹۷٫۴ درصد کل چک‌های برگشتی در تهران به دلیل کمبود یا فقدان پول در حساب بوده است. در این ماه بیشترین نسبت تعداد چک‌های برگشتی به دلیل کسری وجه نقد به استان اصفهان با ۹۸٫۵ درصد، خراسان رضوی ۹۸٫۴ درصد، کردستان و یزد با ۹۸٫۳ درصد اختصاص یافته است. استان‌های سیستان و بلوچستان، کهگیلویه و بویر احمد، ایلام و کرمانشاهان کمترین نسبت تعداد چک‌های برگشتی به دلیل کسری یا فقدان موجودی را داشته‌اند.

برگشتی را دارند. بیشترین تعداد چک‌های برگشتی هم مربوط به استان کهگیلویه و بویر احمد بوده است که نشان می‌دهد ۱۱٫۵ درصد چک‌های صادر شده برگشت خورده است. بعد از این استان، خراسان شمالی و کردستان به ترتیب ۱۰٫۸ و ۱۰٫۶ درصد در رتبه‌های بعدی قرار گرفته‌اند.

برگشتی نشان می‌دهد در شهریور امسال از کل تعداد و مبلغ چک‌های مبادله شده به ترتیب ۸٫۶ درصد و ۱۲٫۹ درصد برگشت داده شده است. در این ماه استان تهران ۱۸۸ هزار فقره چک به ارزش ۲۷ هزار میلیارد تومان برگشت خورده است. یعنی ۸۲٫۷ درصد چک‌های صادر شده در تهران از نظر تعداد برگشت داده شده است. در این ماه در بین استان‌های کشور گیلان با ۶٫۵ درصد چک برگشتی از نظر کمترین میزان چک برگشتی در صدر قرار گرفته است. گیلانی‌ها همچون ماه‌های گذشته همچنان خوش حساب‌ترین شهروندان ایرانی هستند. بعد از گیلان، استان‌های قم، خوزستان، کرمانشاه و گلستان با ۷٫۵ درصد چک برگشتی از دیگر استان‌هایی هستند که کمترین میزان چک

**بهباد رنجبر**  
روزنامه‌نگار

آمارها نشان می‌دهد، گیلانی‌ها با کمترین چک برگشتی همچنان خوش حساب‌ترین شهروندان ایرانی هستند. در مقابل کهگیلویه و بویر احمد با بیشترین نسبت چک‌های برگشتی در قعر جدول است. آمارها نشان می‌دهد دلیل اصلی برگشت خوردن چک‌ها نبود پول در حساب‌هاست. با این حال میزان چک‌های برگشتی به دلیل تصویب قانون چک در حال کاهش است. به گزارش همشهری، بانک مرکزی تازه‌ترین آمار چک‌های مبادله را منتشر کرد. طبق این گزارش در شهریور امسال بیش از ۷٫۴ میلیون فقره چک به ارزش ۴۷۲ هزار میلیارد تومان در کل کشور مبادله شده است که این مقدار نسبت به ماه قبل از نظر تعداد و مبلغ به ترتیب ۹٫۹ و ۴٫۷ درصد کاهش نشان می‌دهد. بیشترین میزان صدور چک با ۲۰۳ میلیون فقره مربوط به تهران است. در این مدت ۴۸٫۴ درصد چک‌ها در تهران، اصفهان و خراسان رضوی مبادله شده است.

**میزان چک‌های برگشتی**

در شهریور امسال در کل کشور ۶۴۱ هزار فقره چک به ارزش ۴۱ هزار میلیارد تومان برگشت خورده است که نسبت به ماه قبل از نظر تعداد ۱٫۸ درصد کاهش نشان می‌دهد. آمارها نشان می‌دهد در طول ماه‌های گذشته آمار چک‌های برگشتی همواره سیر نزولی داشته است. علت این موضوع به تصویب قانون جدید چک بازمی‌گردد که به کاهش تعداد چک‌های برگشتی در کشور منجر شده است. طبق قانون جدید همه چک‌های صادر شده باید در سامانه ثبت شود. به همین دلیل امکان اعتبار سنجی صاحبان حساب و امضا فراهم شده است. این قانون به دنبال پیشگیری از صدور چک بی‌محل است. اطلاعات تکمیلی‌تر بانک مرکزی در مورد چک‌های

قیمت

**۳۰ هزار تومان**

شیر پر چرب پاک  
الیتری

قیمت

**۳۰ هزار تومان**

شیر پر چرب یگانه  
۹۶۶ میلی لیتر

قیمت

**۳۳ هزار تومان**

شیر پر چرب کاله  
۹۵۵ میلی لیتر

## شاخص مدیران خرید در محدوده رونق باقی ماند

در مهر امسال، شاخص اقتصاد، به‌عنوان ابزاری برای سنجش آتیه اقتصاد، در محدوده رونق باقی‌مانده اما هشدارهایی هم صادر کرده است

کاهش داشته و شاخص میزان سفارش‌های جدید مشتریان نیز در مقایسه با شهریورماه بارش کمتری روبه‌رو بوده است. **اصلی‌ترین انتقادات در شاخص** واکاوی اطلاعات شامخ و اظهارات فعالان اقتصادی در شاخص مهر ۱۴۰۲ حاکی از این است که در این ماه با وجود باقی ماندن رقم شاخص در محدوده بالای ۵۰ دلالت بر رونق و انبساط فعالیت‌های اقتصادی، اغلب نگاه‌ها به‌واسطه استمرار مشکلات، به‌سختی افتاده‌اند. براساس اطلاعات به‌دست آمده از گزارش شاخص مدیران خرید در مهر، علاوه بر مشکل کمبود نقدینگی، تأمین ارز و تسهیلات بانکی که کمبود مواد اولیه را تشدید کرده و همچنین در کنار معضل پیمان‌سپاری ارزی که باعث کاهش صادرات بخش تولید شده است، فعالیت تعداد قابل توجهی از شرکت‌ها به‌واسطه استمرار مشکلات مربوط به اتخاذ قوانین مغل، ناگهانی و غیر کارشناسی از سوی گمرک، وزارت صمت و بورس کالا، با مشکلات و دغدغه‌های جدی مواجه شده است.

این مؤلفه‌ها، شاخص موجودی مواد اولیه یا لوازم خریداری شده برای تولید است که کمترین مقدار ۳ ماهه خود را به ثبت رسانده و در هر بخش اقتصادی با کاهش روبه‌رو بوده است. از سوی دیگر، در مهرماه، شاخص قیمت خرید مواد اولیه و لوازم موردنیاز تولید نیز به بیشترین مقدار ۳ ماهه اخیر رسیده و فشار ناشی از کاهش موجودی مواد اولیه را تکمیل کرده است. در این میان، شاخص قیمت محصولات تولیدشده یا خدمات ارائه شده نیز به بالاترین رقم در دوره ۵ ماهه رسیده است که می‌توان آن را نتیجه بلامنازع رشد هزینه تولید از محل مواد اولیه دانست. در مهرماه، شاخص میزان صادرات کالا و خدمات نیز برای چهارمین ماه متوالی در رکود باقی‌مانده که البته شدت این رکود در مهرماه کمتر از شهریور بوده است. همچنین شاخص میزان استخدام و به‌کارگیری نیروی انسانی برای سومین ماه پیاپی کمتر از ۵۰ گزارش شده و تداوم آن می‌تواند تبعات منفی برای بازار کار به‌دنبال داشته باشد. در این ماه، میزان افزایش در شاخص میزان فعالیت‌های کسب‌وکار تقریباً مشابه‌ماه قبل بوده است؛ درحالی‌که سرعت افزایش تقاضا

شاخص مدیران خرید (شامخ) در مهرماه، موقعیت قبلی خود را حفظ کرده؛ اما قوانین ناگهانی، فعالیت‌های اقتصادی را به‌سختی انداخته و فعالان اقتصادی نسبت به تأثیر این مشکلات بر روند تولید و فعالیت‌های اقتصادی هشدار داده‌اند. به گزارش همشهری، شاخص مدیران خرید به‌عنوان شاخصی پیش‌نگر که بیانگر دورنمای شرایط اقتصادی کشور است؛ در مهرماه امسال توانسته موقعیت خود در محدوده رونق را حفظ کند؛ اما در این ماه علاوه بر مسائل قبلی تولید، استمرار مشکلات مربوط به اتخاذ قوانین ناگهانی و غیر کارشناسی نیز فعالیت نگاه‌ها تحت تأثیر قرار داده است.

**نمای کلی اقتصاد به روایت شامخ**

طبق اعلام مرکز پژوهش‌های اتاق ایران، شاخص ترکیبی مدیران خرید برای کل اقتصاد ایران در مهرماه ۵۴٫۱۵ محاسبه شده که نسبت به ماه قبل تغییر قابل توجهی ندارد؛ اما تغییرات در برخی از مؤلفه‌های اصلی این شاخص، شدیدتر بوده است. یکی از

**شاخص کل اقتصاد - شاخص مدیران خرید (PMI) مهر ۱۴۰۲**

شاخص	مهر ۱۴۰۲	شهریور ۱۴۰۲	مرداد ۱۴۰۲
<b>شاخص کل اقتصاد</b>	۵۴٫۱۵	۵۴٫۳۴	۴۹٫۹۷
میزان فعالیت‌های کسب و کار	۵۸٫۶۰	۵۸٫۵۶	۴۹٫۶۰
میزان سفارشات جدید مشتریان	۵۳٫۳۸	۵۵٫۰۲	۴۴٫۴۴
سرعت انجام و تحویل سفارش	۵۹٫۱۰	۵۶٫۴۰	۵۲٫۶۷
موجودی مواد اولیه یا لوازم خریداری‌شده	۴۷٫۱۰	۵۰٫۹۷	۴۷٫۸۸
میزان استخدام و به‌کارگیری نیروی انسانی	۴۹٫۵۶	۴۸٫۲۰	۴۹٫۴۱
قیمت خرید مواد اولیه یا لوازم خریداری‌شده	۷۲٫۳۵	۶۸٫۸۶	۷۰٫۱۷
موجودی محصول در انبار یا کارخانه معوق	۵۴٫۰۹	۵۳٫۱۸	۵۱٫۰۱
میزان صادرات کالا یا خدمات	۴۹٫۰۰	۴۸٫۷۷	۴۸٫۸۱
قیمت محصولات تولیدشده یا خدمات ارائه‌شده	۵۹٫۹۶	۵۲٫۵۰	۵۴٫۰۸
مصرف حامل‌های انرژی	۵۸٫۳۵	۴۱٫۳۷	۵۰٫۸۴
میزان فروش کالاها یا خدمات	۵۳٫۴۷	۴۹٫۹۳	۴۹٫۱۳
انتظارات در ارتباط با میزان فعالیت اقتصادی در ماه آینده	۶۵٫۷۸	۷۰٫۵۰	۶۳٫۳۵

