


## دخل و خرج خانوارهای ایرانی چقدر است؟

آمارهای رسمی از بهبود وضعیت اقتصادی خانوارها در سال گذشته حکایت دارد به گونه‌ای که میانگین درآمد خانوارها ۱۸ درصد بیش از میانگین هزینه آنها بوده است


مرکز آمار ایران با انتشار نتایج طرح آمارگیری هزینه و درآمد خانوارهای شهری و روستایی، نمایی از دخل و خرج خانوارهای کشور ترسیم کرده که به طور میانگین از بهبود وضعیت درآمدی خانوارهای شهری و روستایی و اندکی تعدیل در رشد هزینه‌های خانوار در سال ۱۴۰۱ حکایت دارد. برای مشاهده این ارقام و آمار با ما همراه باشید.

### سببها درآمد خانوارها در سال ۱۴۰۱

مرکز آمار ایران، درآمد، هزینه و پس‌انداز ایرانی‌ها را براساس اظهارات جمع‌آوری شده گزارشی به این شرح ارائه داده است.



وضعیت تصرف مسکن در خانوارهای ایرانی



شتاب رشد هزینه خانوارهای روستایی در سال گذشته تندتر از خانوارهای شهری بوده است. تورم گروه غذایی و آشامیدنی در سال ۱۴۰۱ بالاتر از سایر اقلام مصرفی بود. گروه غذایی و آشامیدنی بخش بزرگ سبد خانوار روستایی را تشکیل می‌دهد و این امر تورم را در خانوارهای روستایی تندتر می‌کند.

رشد تولیدات صنایع بورسی در تیر ماه تولید صنایع بورسی در تیر ماه امسال نسبت به تیرماه سال گذشته ۶/۷ درصد، در ۳ ماهه منتهی به تیرماه، ۷/۸ درصد و در یک سال منتهی به تیرماه ۱۴۰۲ بالغ بر ۶/۸ درصد رشد داشته است. براساس گزارش پژوهشکده پولی و بانکی بانک مرکزی، در سال ۱۴۰۱، شاخص تولید کارگاه‌های بزرگ صنعتی رشد ۹/۶ درصدی داشته است.



# ۱۰ خبرخوش ژنرال‌های اقتصاد

تازه‌ترین گزارش‌ها سکنداران اقتصادی دولت نشان می‌دهد اقتصاد ایران روی ریل رشد قرار گرفته و از مدار صفر به مثبت تغییر مسیر داده است

حفظ ثبات ارزی و جلوگیری از افت ارزش ریال در برابر ارزهای خارجی، کاهش نرخ بیکاری، حرکت رشد اقتصادی از منفی به مثبت، بهبود ضریب جینی و کاهش شکاف طبقاتی در جامعه، کنترل نرخ رشد نقدینگی با هدف مهار تورم و از طریق کنترل ناترازی بانک‌ها و دولت، هشانه محسوس بهبود وضعیت اقتصاد و بازگشت آن به ریل پیشرفت است. در روزهای گذشته احسان خاندوزی (وزیر اقتصاد)، محمدرضا فرزین (رئیس کل بانک مرکزی) و داوود منظور (رئیس سازمان برنامه و بودجه) در یک نشست رسانه‌ای از کارنامه ۲ ساله اقتصاد دولت دفاع کردند. آنها با ۱۰ خبرخوش در نشست حاضر شده و آمارهایی ارائه دادند که نشان می‌دهد اقتصاد ایران روی ریل رشد قرار گرفته و از مدار صفر به مثبت تغییر مسیر داده است.

### گزارش رضا کر بلائی - مریم باقرپور روزنامه‌نگار

- رشد ۶.۷ درصدی نرخ تشکیل سرمایه
- کاهش ۴.۴ درصدی نرخ بیکاری
- بهبود ضریب جینی
- کاهش نرخ رشد نقدینگی تراز مثبت پرداخت‌ها و حساب جاری کشور
- اصلاح بانک‌های ناتراز و انحلال ۳ مؤسسه اعتباری
- ثبات ارزی و حفظ ارزش پول ملی
- رشد حدود ۵۱ درصدی درآمدهای دولت در ۴ ماه نخست امسال
- رکوردشکنی فروش نفت در ۵ سال گذشته
- صفر شدن تورم ماهانه کشور
- صدور آنلاین ۶۲۰ هزار مجوز کسب و کار

واگذاری زمین به مردم برای ساخت مسکن تا پایان سال ۶۵۰ هزار قطعه زمین در شهرهایی که امکان پذیر است، به مردم تخصیص داده می‌شود. بر این اساس وزارت راه و شهرسازی، برنامه‌ریزی کرده تا در شهرهایی که زمین مازاد وجود دارد، آن را در اختیار مردم بگذارد تا ساخت‌وساز انجام شود. تاکنون هم در تعداد قابل توجهی از شهرها انجام شده است.



### تورم ماهانه کالاها صفر شد

فرزین: یکی از اقدامات بانک مرکزی اصلاح نظام بانکی است که در حال انجام آن هستیم تا ناترازی بانک‌ها اصلاح شود. البته نظام بانکی ما ورشکسته نیست بلکه دارای منجمد و نبود کفایت سرمایه مشکل اساسی بانک مرکزی است و باید بانک‌ها کفایت سرمایه را افزایش دهند. رشد نقدینگی در سال ۹۹ معادل ۴۰ درصد و در ۱۴۰۰ معادل ۳۹ درصد بود که در ۱۴۰۱ به ۳۱.۵ درصد رسید و در تیرماه امسال به ۲۷.۵ درصد کاهش یافته و برنامه‌ریزی بانک مرکزی رساندن نرخ رشد نقدینگی به ۲۵ درصد در پایان سال جاری است. نرخ رشد تورم ماهانه کالا در ماه گذشته (تیرماه) به صفر رسید و نرخ تورم ماهانه به شدت کاهش یافت.

### اصلاح بنیان‌های اقتصاد

خاندوزی: در ادوار قبلی بخش زیادی از شاخص‌های رشد و افزایش قیمت‌ها در کشور دچار سخت جانی شد، نه رشد به راحتی افزایش داشته و نه تورم به راحتی کاهش پیدا کرده است. این معضل ناشی از این بود که اقتصاد ایران در دام و تله رشد منفی و پایین گرفتار شده و امید است با تدابیر دولت سیزدهم شاهد خروج از رشد پایین و سرمایه‌گذاری منفی باشیم. تورم در کنار مسئله بیکاری ۲ اصل مهم اقتصادی است، در ایجاد اشتغال طی سنوات گذشته تحرک جدی در سیاست اشتغال‌زایی به چشم نمی‌خورد و نرخ بیکاری و اشتغال قفل بود و دولت گذشته ایده ویژه‌ای جز معطل نگه داشتن اقتصاد و پرتاب کردن مشکلات به سمت آینده نداشت.

## ۶۰۰ پروژه مصوب سفرهای استانی دولت سیزدهم تامین مالی شد.


## ۵۰ درصد درآمدهای پایدار دولت در این دوره رشد داشته است.

### بیکاری کم شد

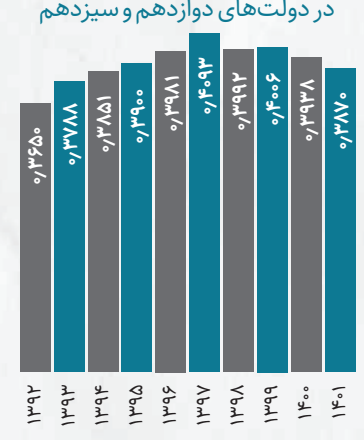
مقایسه نرخ بیکاری ۲ سال دولت دوازدهم با دولت سیزدهم




### رشد تشکیل سرمایه ثابت در اقتصاد ایران



### شکاف طبقاتی در دولت‌های دوازدهم و سیزدهم



### مقایسه روند رشد اقتصادی در دولت سیزدهم با ادوار قبل



### کاهش بیکاران و رشد شاغلان

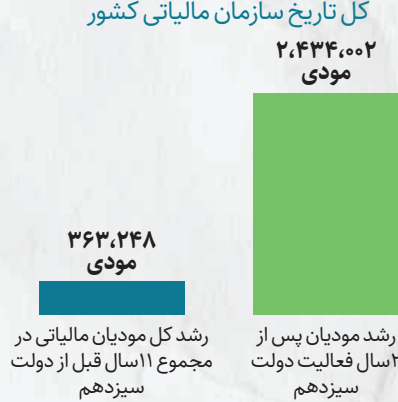


### مقایسه نرخ بیکاری و اشتغال در ۲ سال نخست دولت سیزدهم با ۲ سال پایانی دولت دوازدهم

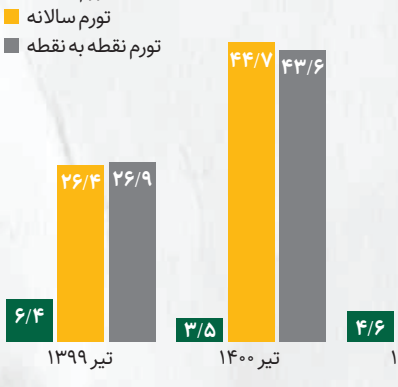


مقایسه تورم، رشد اقتصادی و مولفه‌های پولی در ۲ سال نخست دولت سیزدهم با ۲ سال پایانی دولت دوازدهم

### کاهش بی‌سابقه فرارهای مالیاتی در کل تاریخ سازمان مالیاتی کشور



### فراز و فرود تورم



مقایسه تورم در ۲ سال نخست دولت سیزدهم با ۲ سال پایانی دولت دوازدهم

### رشد درآمدهای دولت

منظور: امسال ۵۱ درصد در ۴ ماه اول رشد درآمدهای دولت از همه منابع را داشتیم؛ از یک سو منابع درآمدهای نفتی ما با وجود شرایط سخت تحریم بهبود یافت و از سوی دیگر منابع درآمدهای مالیاتی و گمرکی رو به رشد بوده و بیا اینکه در قانون بودجه امسال اختیار داشتیم که از تنخواه گردان بانک مرکزی برای ماه‌های ابتدایی سال که درآمدها کمتر است استفاده کنیم، اما این کار را نکردیم و تلاش شد از راه‌های دیگری تأمین مالی دولت را انجام دهیم. برای اوراق منتشر شده در سال‌های گذشته که سررسید شده است، ماهانه ۲۰ هزار میلیارد تومان شامل اصل و سود اوراق را از محل منابع و درآمدهای جاری دولت بازپرداخت کرده‌ایم.

### خاندوزی:

دوران «شیرینی» زیرمیزی» برای صدور مجوزها به پایان رسیده است. با دست فرمان دهه ۹۰، امروز نه آب در لوله‌ها بود، نه برق در سیم‌ها و نه گاز در بخاری‌های مردم. الگوی حل مسئله در دولت قبل، پاس دادن مشکلات به آینده بود. دهه از دست رفته ۹۰ حاصل دیدگاهی بود که می‌گفت کشور مدیر می‌خواهد، نه خادم.

### فرزین:

فروش نفت در تیرماه به بالاترین رقم خود در ۵ سال گذشته رسیده است. برای آزادسازی منابع بلوکه شده، اگر مذاکره جواب ندهد، شکایت می‌کنیم. ناترازی به معنی ورشکستگی بانک‌ها نیست. دلیل بنیادی برای افزایش قیمت ارز وجود ندارد. منظور: ۶۰۰ پروژه مصوب سفرهای استانی تامین مالی شد. درآمدهای پایدار دولت ۵۰ درصد رشد داشته است.

### اقتصاد به روایت متغیرهای کلان

سال	رشد نقدینگی	رشد پایه پولی	رشد اقتصادی	تورم سالانه
۱۳۹۸	۳۱/۳	۳۲/۸	-۴/۶	۳۴/۸
۱۳۹۹	۴۰/۶	۳۰	۳/۳	۳۶/۴
۱۴۰۰	۳۹	۳۱/۶	۴/۸	۴۰/۲
۱۴۰۱	۳۱/۲	۴۲/۴	۴/۸	۴۵/۸

مقایسه تورم، رشد اقتصادی و مولفه‌های پولی در ۲ سال نخست دولت سیزدهم با ۲ سال پایانی دولت دوازدهم