دیدگاه

شاخص‌های جمعیتی ما در وضعیت بحران است

صابر جباری *| ما با بحران سالخوردگی جمعیت در کشور روبه‌رو هستیم و زمان زیادی هم برای مقابله با آن نداریم. البته طـرح «حمایت از خانواده و جوانـی جمعیت» کلید خورده، اما مـرض اسـت که متأسـفانه در زمینه مقابله با بحران جمعیت خیلی تأخیر اتفاق افتاده و باید تلاش‌ها در این زمینه و برای فرزندآوری خانواده‌ها بیشتر شود؛ از جمله در زمینه‌هـای اقتصادی، رفاهی، بهداشـتی و درمانی نیز زیرساخت‌هافراهم شود؛ چراکه مهم‌ترین پیامد سالخوردگی در حوزه اقتصاد خواهد بود. زمانی که سالخوردگی این میزان از جمعیت را به‌خود اختصاص می‌دهـد؛ یعنی نیروی کار کاهش پیدا می‌کند. همچنین با سالمندی جمعیت کشور، هزینه نگهداری، بهداشت و درمان سالمندان افزایش جدی پیدا می‌کند؛ به‌طـوری که مطالعات نشـان می‌دهد یک سـالمنـد ۴برابر یک جوان هزینه‌های درمانی و بهداشتی دارد. از سـوی دیگر بـا افزایش سـالمنـدی، صندوق‌های بازنشستگی مانند تأمین اجتماعی در معرض ورشکستگی قرار می‌گیرند. با افزایش سالمندی، باید سنوات کار و سن بازنشستگی افزایش پیدا کند و مردم مالیات بیشتری بدهند و بیمه بیشتری پرداخت کنند؛ زیرا در حال حاضر هر ۷نفری که در سن کار و فعالیت هستند باید پرداخت بیمه و مالیات، یک سالمند را مدیریت و تأمین مالی می‌کنند، اما تا ۳دهه آینده هر ۳نفر باید هزینه‌های یک سالمند را پرداخت کنند و فشار زیادی روی طبقات اجتماعی و سازمان‌های حمایتگر خواهد آمد. البته عوامل فرهنگـی و نگاه‌های غرب‌گرایانه سـبب شـده تا بعضی از خانواده‌ها زیر بار قبول مسئولیت فرزند بیشتر یا داشـتن فرزند نروند. درواقع امروز مسائل فرهنگی بر موضوعات اقتصادی در فرزندآوری پیشی گرفته، در انتهای دهه ۶۰ تبلیغات گسـترده‌ای در کشور بر بحث کنترل جمعیت صورت گرفت و شعار «فرزند کمتر-زندگی بهتر» در ذهن همه افراد جامعه نقش بسـت. اکنون پس از چند دهه تبلیغات گسترده در حوزه کنترل جمعیت، تشویق مجدد خانواده‌ها به فرزندآوری کار بسـیار دشواری است؛ زیرا از نظر فرهنگی بسـیاری از افراد نمی‌پذیرند که تعداد فرزندانشان از ۲فرزند بیشتر شود؛ از این‌رو اعمال مشوق‌های اقتصادی برای تشـویق خانواده‌ها به فرزندآوری و اصلاح و مدیریت سـبک زندگی باید اولویت قرار گیرد. متأسفانه سهل‌انگاری و سو ءمدیریت‌های مختلف باعث شده تا قانون تنظیم خانواده و سیاست‌های جمعیتی که برنامه‌ای موقت بود، سال‌ها بدون رصد در کشور اجرا شود. مردم کشورمان هنوز از آینده وخشتناک پیری جمعیت ایران اطلاع ندارند، طرح «جوانـی جمعیت و حمایـت از خانـواده» با تأکید بر درنظرگرفتـن نقش لایه میانی جامعـه مانند نهادهای مردمی، مساجد و هیئت‌های مذهبی، بنگاه‌های فرهنگی و... در ترویج فرزندآوری است؛ زیرا ریشه اصلی فرزندآوری و تمایل نداشتن جامعه امروز مبا به آن، اقتصادی نیست، بلکه مشکل اصلی، مسائل فرهنگی و سبک زندگی است؛ شمال تهران را با جنوب تهران مقایسه کنید، همچنین میزان زاد و ولد در اسـتان‌های ثروتمندی مانند مازندران، گیلان و همدان کمتر است و در استان‌های محروم مانند سیستان و بلوچستان و کردستان که وضعیت اقتصادی مناسب نیست، بالاتر است. مدیریت صحیح استفاده بهینه از امکانات بالقوه جمعیت فعال اقتصادی است و با برنامه‌ریزی‌های اقتصادی، کارآفرینی و اشتغال‌زایی برای جمعیت فعال و مولد همراه با اتخاذ سیاست‌های حمایتی و ترغیب به فرزندآوری، انتظار می‌رود مسیر برای سازندگی، شـکوفایی و بالندگی کشور فراهم شود.*

***رئیس اداره جوانی جمعیت و مسـئول دبیر خانه گرارگاه جوانی جمعیت وزارت بهداشت**

جمعیت ایران در یک قرن چه وضعیتی داشته و به کجا می‌رود؟

تهران خواهیم شد؟

گزارش: **مریم باقرپور** روزنامه‌نگار

«۴۰۰هزار تولد در ۵سال»، «۱۰میلیون نفر سالمند»، «پیش‌بینی پایین‌ترین نرخ باروری ایران در منطقه غرب آسیا برای ۳۰سال آینده» و ده‌ها مورد مشابه دیگر همگی مویدِ این است که زنگ خطر جمعیتی به صدا در آمده؛ چراکه به گفته مسئولان، جمعیت کشور و به سالمندی می‌رود و از طرفی افزایش خانواده‌های تک‌فرزندی و تأخیر در ازدواج، عامل کاهش جمعیت شده است و چه بسا در آینده ما ایرانیان دچار بحران‌های جدی‌تر و خیلی تنهاتر می‌شویم. اعداد و ارقام، وضعیت گذشته، حال و آینده ما را اینگونه روایت می‌کنند.

مردمان یک قرن ایران

جمعیت ایران در سال ۱۴۰۲ به ۸۵میلیون نفر رسید؛ این در حالی است که ایران، کمترین روند را در نرخ باروری دارد. ریز جمعیت و متوسط رشد در یک قرن توسط مرکز آمار ایران بررسی شده است.

تعداد جمعیت و متوسط رشد سالانه جمعیت سال‌های ۱۳۳۵-۱۴۳۰

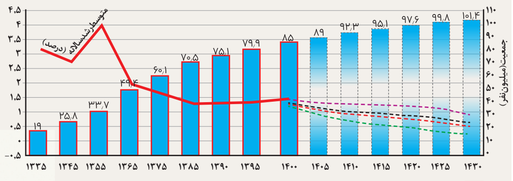

جمعیت — افزایش بالاتر از سطح جانشینی (۲.۶فرزند) — ثبات باروری در سطح جانشینی (۲.۱۱فرزند)
پیش‌بینی جمعیت — کاهش باروری با شیب ملایم (۱.۹۵فرزند) — کاهش باروری با شیب تند (۱.۵فرزند)

هرم سنی جمعیت

سال ۱۴۰۰ | سال ۱۳۹۵ | سال ۱۳۳۵

۰تا۱۴سال	۱۵تا۶۴سال	۶۵سال و بیشتر
۱۸.۲	۶۱.۸	۲۰
۲۳.۷	۷۰	۶.۳
۴۲.۱	۵۴	۳.۹
۱۹	۶۳.۵	۱۷.۵
۲۴.۴	۶۹.۷	۵.۹
۴۲.۳	۵۳.۶	۴.۱

آینده چطور خواهد بود؟

مرکز آمار ایران با بررسی شاخص‌های کلان اقتصادی و اجتماعی، تغییرات جمعیتی ایران براساس سناریوهای فرضی باروری در سال‌های آینده را پیش‌بینی کرده است. بر این اساس، افزایش فاصله جمعیت شهری نسبت به روستایی، کاهش فاصله جمعیت مردان و زنان و افزایش درصد سالمندی جمعیت از مهم‌ترین تغییرات جمعیتی خواهد بود.

جمعیت شهری و روستایی

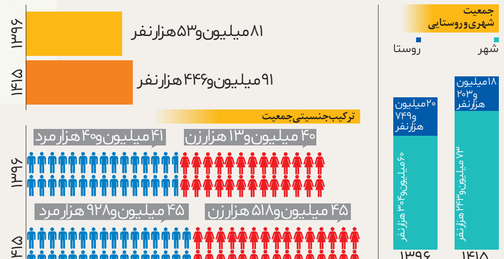

ترکیب جنسیتی جمعیت

میزان سالمندی

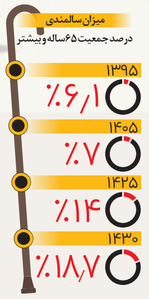

تولدهایی که آب می‌روند

علاوه بر افزایش سن سالمندی، میزان تولدها هم در سال‌های اخیر کاهش یافته است. کارشناسان معتقدند اگر این روند ادامه یابد و تک‌فرزندی بیشتر شود، در آینده ایرانی‌ها تنهایی را تجربه می‌کنند. براساس مستندات مرکز آمار نگاهی به تعداد تولدها در سال‌های مختلف داشته‌ایم.

شهری	روستایی
۱۳۶۰	۱۵۸۲۹۳۱
۲۴۲۱۶۱۱	۹۱۱۱۵۴
۱۰۲۱۵۳۸	۶۷۱۷۷۷
۱۴۰۰۰۷۳	
۱۳۷۰	
۱۳۸۰	۱۳۸۲۱۱۸
۱۱۱۲۱۹۳	۱۰۸۷۸۹۳
۷۲۴۰۷۲	۲۹۴۲۲۵
۳۸۸۱۲۱	۱۳۹۰
۱۴۰۰	
۱۱۱۶۲۱۲	
۸۴۴۹۴۰	
۲۷۱۲۷۲	

ترین‌ها

چون‌ترین کشور دنیا در این سال جمعیت زیر ۱۵سال ایران نزدیک به ۴۶ درصد و به نوعی در جهان اول بودیم.

بترین نوع سالخوردگی جمعیت وقتی است که میزان سالخوردگی از جمعیت کل کشور ۱۲درصد به‌بالا باشد.

بیشترین افزایش جمعیت در استان‌های سیستان و بلوچستان، خراسان جنوبی و خوزستان براساس سرشماری سال ۱۳۹۵ بوده که این میزان در همین استان‌ها نیز در حال کاهش است.

براساس آخرین سرشماری مرکز آمار ایران، کمترین باروری در استان‌های گیلان، البرز، مازندران، سمنان، تهران و مرکزی بوده است.

آمار سالمندان مناطق تهران

تهران، سالمندترین شهر ایران

براساس داده‌های آماری، در سال ۱۳۹۷، میانگین جمعیت سالمندان تهران نسبت به میانگین جمعیت کل کشور بیشتر هستند، اما براساس آخرین رصدها تعداد سالمندان کدام منطقه این کلانشهر بیشتر است؟

۳۰ سال آینده چند نفر یم؟

پیش‌بینی دقیق جمعیت برای دولتمردان اهمیت و بژه‌ای دارد؛ چون برنامه‌ریزی‌های دولتی براساس جمعیت انجام می‌شود، اما جمعیت ایران در آینده چقدر خواهد بود. در پاسخ به این سؤال ۲پژوهشگر سال ۱۳۹۶، پژوهشی با عنوان «شبیه‌سازی تغییرات جمعیتی ایران با استفاده از مدل عامل بنیان» انجام داده‌اند که نتایج قابل توجهی دارد.

پیش‌بینی شبیه‌سازی	باروری ۱.۳فرزند	باروری ۱.۸فرزند	باروری ۲.۱فرزند	باروری ۲.۵فرزند
۸۳/۳۸	۸۳/۰۰	۸۳/۴۰	۸۳/۷۰	۸۴/۱۰
۸۷/۱۷	۸۵/۵۰	۸۶/۴۰	۸۷/۱۰	۸۷/۹۰
۸۹/۷۴	۸۷/۳۰	۸۸/۸۰	۸۹/۹۰	۹۱/۳۰
۹۰/۸۶	۸۸/۵۰	۹۰/۸۰	۹۲/۶۰	۹۴/۶۰
۹۱/۱۵	۸۹/۱۰	۹۲/۴۰	۹۵/۰۰	۹۸/۰۰
۹۱/۳۴	۸۸/۹۰	۹۳/۴۰	۹۷/۰۰	۱۰۱/۲۰
۹۲/۰۷	۸۷/۶۰	۹۳/۵۰	۹۸/۴۰	۱۰۴/۲۰

۱۴۰۰ ۱۴۰۵ ۱۴۱۰ ۱۴۱۵ ۱۴۲۰ ۱۴۲۵ ۱۴۳۰

اعداد با مقیاس میلیون تعیین شده است. مثلا عدد ۷۵.۵۸ را باید ۷۵میلیون و ۵۸۰هزار نفر دانست.

برای خواندن نتایج بیشتر مقاله کیو آر کد را اسکن کنید.

دیدگاه

جوان‌سازی جمعیت در گرو باروری و غربالگری

محمد ترکاشوند *| باید دقت داشته باشیم که رشد سـالمندی با افزایش باروری و وضعیت جمعیتی کشـور ارتباطی تنگاتنگ دارد. وضعیت جمعیتی ما چنین بود که در یک دوره، رشد باروری بالایی در کشور داشتیم. بعد از آن دوره، با کاهش باروری روبه‌رو بوده‌ایم؛ نه کاهش جمعیت؛ دوره‌ای که در نتیجه آن جمعیتی معروف به ده نصفی‌ها در حدود ۱۸میلیون نفر متولد شدند؛ جمعیتی که توانستیم آنها را حفظ کنیم و واضح اسـت که از حدود سال ۱۴۲۰ به گروه‌های سالمندی می‌پیوندند؛ بنابراین لازم است چاره‌ای تدبیر شود تا ضمن افزایش نرخ باروری و رشد جمعیت از قربه شدن هرم سنی در قسمت سالمندی جلوگیری شود؛ چراکه ساختار جمعیتی کشور دچار اختلال‌های جبران‌ناپذیری می‌شـود؛ اختلال و پیامدهایی مانند ناتوانی ناشی از افول سـلامت جمعیت در میان گروه سنی سـالمند، افزایش هزینه‌های درمان و نگهداری گروه‌های سالمند غیرفعال و تحلیل نظام سلامت جامعه که باید در برنامه‌ریزی‌های خرد و کلان کشور مبنا قرار گیرد. از سـوی دیگر باید از شیوه‌ها و سیاست‌های تشویقی سایر کشـورها الگو و ایده گرفت؛ الگو و ایده‌هایی که نکات مهمی را دربردارند؛ ازجمله اینکه سـرمایه‌گذاری مادی و معنوی روی جوان‌سازی جمعیت باید به‌نحوی باشد که پویایی آن را نیز تضمین کند؛ به‌عنوان مثال توجه روی باروری خوب و مطلوب است، اما نباید ما را از اهمیت گروه سنی نوجوان و جوان که قرار است در آینده، در گروه سنی سالمند نقش آفرینی کنند، غافل کند؛ چراکه جمعیت سـالمند اگر در دوره جوانی مورد توجه دولت‌ها و سیاسـتگذاران آن نبوده باشـند، این بدان معناسـت که از سلامت جسـمی، اجتماعی و خانوادگی کمتری برخوردار می‌شوند و در نتیجه هزینه‌های افزون‌تری را نیز به جامعه و کشور تحمیل خواهند کرد. پس در اینجا یک بحث خود ۶۰سـالـه‌ها و گروه‌های سنی بالاتر هسـتند و طرف دیگر قضیه هم اینکه جمعیت و باروری را به گونه‌ای رشـد دهیم که موالید امروز و سـال‌های بعد، در سـال‌های سالمندی دهه شـصتی‌ها بتوانند وارد عرصه تولید، کار و حمایت از سالمندها شوند. باید روی این قسـمت هم کار کنیم و در کنارش سالمندی فعال هم داشته باشـیم تا سالمندان ما، بتوانند خودشان از خودشان مراقبت کنند و زندگی خوبی داشته باشند که لازمه‌اش تمرکز روی سبک زندگی جوانی و میانسالی آنهاست. در این صورت وقتی این گروه پیر شوند، زندگی خوبی خواهند داشت و به دولت کمترین نیاز را دارند؛ به‌عبارتی ساده‌تر، کیفیت زندگی و سلامت سالمند، مسیر زندگی او را می‌سازد. باید درک کنیم که عمده بیماری‌هایی که در دوره سـالمندی بروز می‌کنند، درمان ندارند؛ مانند اغلب سـرطان‌ها، دیابت و فشـار خون و... و فقـط نیاز به مراقبت و صرف هزینه دارند؛ بنابراین بهترین راه درمان آنها جلوگیری از ابتلا و پیشگیری است. برای مبتلا نشدن و پیشگیری هم فرد باید یک عمر از سبک زندگی سالم پیروی کند. پس آنچه کیفیت سلامت سالمند را می‌سازد، زندگی سال‌های پیشـین او در دوره جوانی اسـت؛ اینکه از ۳۰تا ۶۰سالگی چه کرده، تعیین‌کننده آن است که از ۶۰سالگی به بعد چه خواهد کرد.*

***جمعیت‌شناس و عضو هیأت علمی دانشگاه**

گرافیک: همتی بیدآبادی

این روزها آمار تجردقطعی در حال افزایش است

مجرد داریم تامجرد

بسیاری از مردم، مجرد را کسی می‌دانند که به سن ازدواج رسیده اما به دلایل مختلف تشکیل خانواده نداده است، اما از نگاه کارشناسان و پژوهشگران، مجردی هم برای خود عالم متفاوتی دارد و از وقتی فرد به ۴۵تا۵۰سالگی می‌رسد و ازدواج نمی‌کند، تازه می‌گویند دیگر تجردقطعی شده است. آمار تجردهای‌قطعی هم در کشور کم‌نیست و بر آوردها نشان می‌دهد که این عدد در سال ۱۴۱۰ از ۲میلیون نفر می‌گذرد.

کمترین و بیشترین مجردها

در میان استان‌های کشـور، پراکندگی قابل توجهی از نظر تجردقطعی وجود دارد. اما در مجموع استان یزد در کنار استان‌های خراسان شمالی، جنوبی و رضوی، پایین‌ترین نسبت تجردقطعی را به خود اختصاص داده و در آن سوی طیف، بالاترین نسبت تجردقطعی برای زنان در استان‌های بوشـهر، کرمانشاه، خوزستان و برای مردان در استان‌های تهران، گیلان، کرمانشاه و خوزستان بوده است.

نسبت تجرد به کل جمعیت استان براساس آمارهای رسمی تجردقطعی برای مردان و زنان (ژنی) به‌ترتیب ۱۷ و ۱۲ درصد بوده است.

۲.۷	۲.۹	۲.۸	۲.۷	۳.۱	
۷.۹	۵.۴	۵.۴	۵.۳	۴.۷	
بوشهر	کرمانشاه	خوزستان	فارس	گیلان	
۱.۶	۲.۶	۳.۸	۲	۱.۸	
۴.۷	۴.۷	۴.۷	۴.۴	۴.۳	
مرکزی	لرستان	تهران	ایلام	مازندران	
۲.۲	۲.۱	۲.۴	۱.۶	۱.۶	
۴.۰	۳.۹	۳.۸	۳.۷	۳.۷	
هرمزگان	آذربایجان‌شرقی	سمنان	قزوین	آذربایجان‌غربی	
۲.۳	۱.۴	۱.۵	۱.۶	۱.۳	
۲.۶	۲.۵	۲.۴	۲.۲	۱.۹	
سیستان‌وبلوچستان	خراسان‌رضوی	قم	خراسان‌جنوبی	خراسان‌شمالی	
۲.۳	۱.۵	۱.۶	۲.۳	۱.۷	
۳.۰	۲.۹	۳.۰	۲.۸	۳.۰	
کردستان	زنجان	گلستان	اصفهان	همدان	
۱.۵	۱.۵	۱.۶	۱.۶	۱.۶	
۳.۰	۲.۹	۳.۰	۲.۸	۲.۶	
البرز	کرمان	اردبیل	چهارمحال‌وبختیاری		
۳.۵	۲.۳	۱.۶	۱.۶	۱.۷	
۳.۵	۳.۰	۳.۰	۳.۰	۳.۰	
یزد					
۱.۱					
۱.۱					

۲۶۸ هزار نفر

از مردان و زنان کل کشور در گروه‌های سنی ۴۵تا۴۹ و ۵۰تا۵۴ساله هستند که براساس آمار سال ۱۳۹۵ هرگز ازدواج نکرده‌اند. از این تعداد ۱۰۳هزار نفر را مردان و ۱۶۵هزار نفر را زنان تشکیل می‌دادند.

زنان از مردان پیشی گرفته‌اند

براساس بررسی‌های مرکز آمار ایران، تجردقطعی در گذر زمان روبه افزایش است. آمارها نشان می‌دهد، روند افزایش تجردقطعی در زنان، بسیار بیشتر از مردان بوده به‌طوری که در سال‌های ۱۳۷۵تا۱۳۹۵ این شاخص برای مردان، حدود ۲برابر شده اما برای زنان بیش از ۳برابر بوده است.

***شاخص جمعیت زنان و مردان از سال‌های ۱۳۴۵ تا ۱۳۹۵ آمارها براساس درصد است.**

مرفه یا کم‌درآمد؟

پدیده تجردقطعی، در انواع خانواده‌های سنتی، مدرن، مرفه، کم‌درآمد، شهری و روستایی مشاهده شده، به همین دلیل کارشناسان به‌طور قطع نمی‌توانند اعلام کنند در کدام نوع از خانواده‌ها تجردقطعی بیشتر یا کمتر است.

فعلا پایین جدولیم

تجرد قطعی در ایران در مقایسه با کشورهای شرق‌آسیا خیلی پایین‌تر است.

دلیل تجردقطعی

آرمان‌گرایی شدید در میان جوانان یکی از عوامل اثرگذار بر تجردقطعی است. چون برخی از جوانان یک زندگی خیالی برای خودشان ساخته‌اند که ناشی از سبک فرزندپروری والدین است.

۴۰ یا ۵۰سال؟

واژه «تجردقطعی» در دانش جمعیت‌شناسی، به جمعیتی گفته می‌شود که بدون حتی یک‌بار ازدواج، وارد سن ۴۰سالگی شده‌اند. از آنجا که احتمال مجرد ماندن این افراد بسیار بیشتر از ازدواج است. در محاسبه شاخص تجردقطعی، آمار این بخش از جامعه بهرمی‌برند و ورود به سن ۵۰سالگی احتمال ازدواج را تقریبا به صفر نزدیک می‌کند.